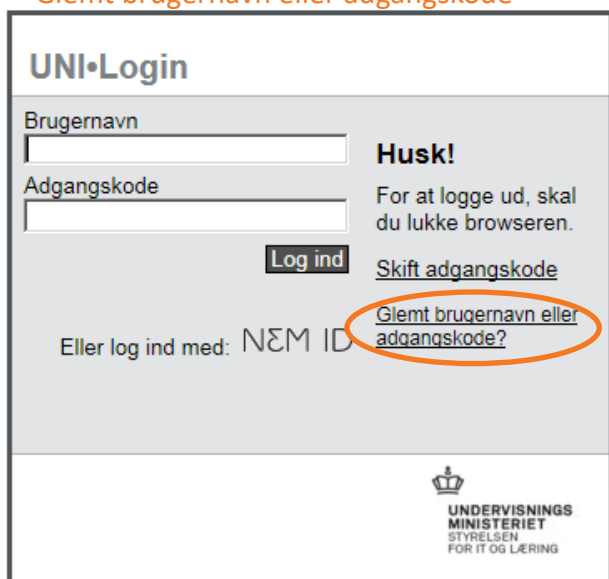


Vejledningen til Uni-Login

Vejledningen er til dig, der ikke husker dit Uni-Login fra tidligere eller ikke har haft et før.

1. Skriv adressen: login.emu.dk

2. Klik direkte på:
Glemt brugernavn eller adgangskode



UNI-Login

Brugernavn

Adgangskode

Husk!
 For at logge ud, skal du lukke browseren.

[Log ind](#) [Skift adgangskode](#)

Eller log ind med: NEM ID [Glemt brugernavn eller adgangskode?](#)

UNDERSVINGNS
MINISTERIET
STYRELSEN
FOR IT OG LÆRING

3. Klik på:
Log på med NemID



UNI-Login

Glemt brugernavn eller adgangskode?


Få dit UNI-Login sådan:

- Log ind med NemID
- Dit brugernavn vises
- Skriv en ny adgangskode

[Annuler](#) [Log på med NemID](#)

UNDERSVINGNS
MINISTERIET
STYRELSEN
FOR IT OG LÆRING

4. Log på med NemID



Log på med NemID

NEM ID
 UNI-C Uddannelse

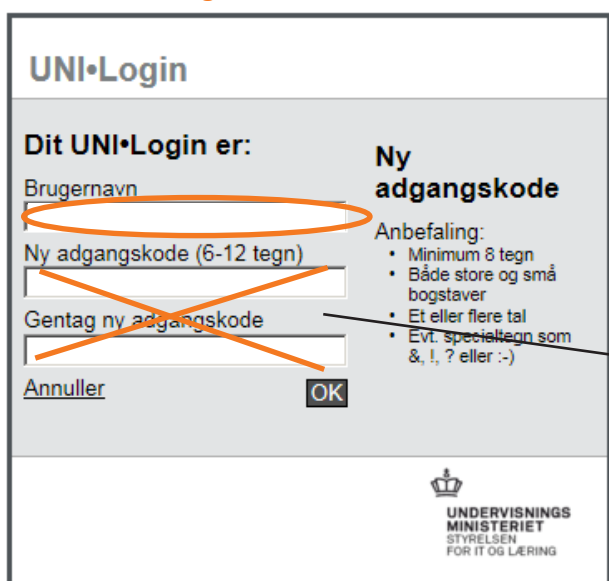
Bruger-id
 ?

Adgangskode
 ?

[Glemt adgangskode?](#)

[Næste](#) [Afbryd](#)

5. Se dit Uni-Login



UNI-Login

Dit UNI-Login er:

Brugernavn

Ny adgangskode

Anbefaling:

- Minimum 8 tegn
- Både store og små bogstaver
- Et eller flere tal
- Evt. specielle tegn som &, !, ? eller -)

Ny adgangskode (6-12 tegn)

Gentag ny adgangskode

[Annuler](#) [OK](#)

UNDERSVINGNS
MINISTERIET
STYRELSEN
FOR IT OG LÆRING

Skift IKKE password, men luk browseren, når du har skrevet dit Uni-login ned.

UNI-Login